



Retourner une vidéo

MAJ le 18/04/2016

1 Présentation du problème

Question

Je me suis trompé de sens avec mon smartphone. J'ai tourné une vidéo en 16/9 ou en 9/16 mais en tenant mon smartphone à l'envers. Bilan chaque rush est à l'envers. Je ne vois pas comment monter ce film avec un banc de montage classique. Comment faire ?

Réponse

Annick vient de faire une fiche qui permet de répondre à cette erreur qui peut arriver à tous, en utilisant VLC ou FreeMake, afin de redresser chaque rush, avant de monter le film

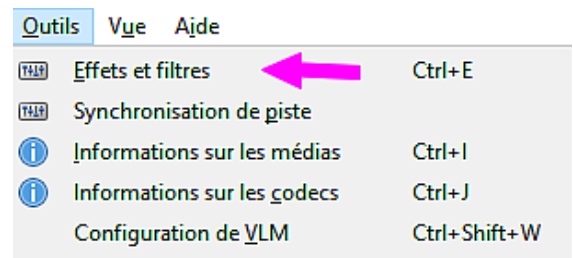
Autant VLC est anodin, autant FreeMake peut s'avérer dangereux car il est truffé de logiciels aussi pourris qu'inutiles. Vous devez donc être très vigilant à l'installation, tester les malwares éventuels après l'installation en utilisant **votre antivirus, Stinger, Adwcleaner et MBAM.**

Voir page suivante

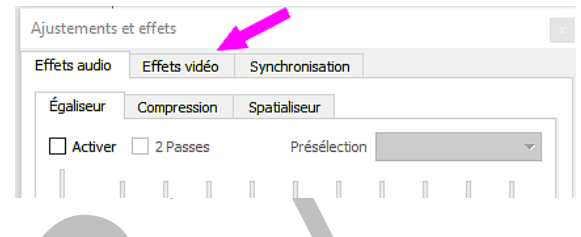
1 Avec VLC version 2.2.2

Ouvrir la vidéo dans VLC

1. Outils
2. Effets et filtres



3. Effets vidéo

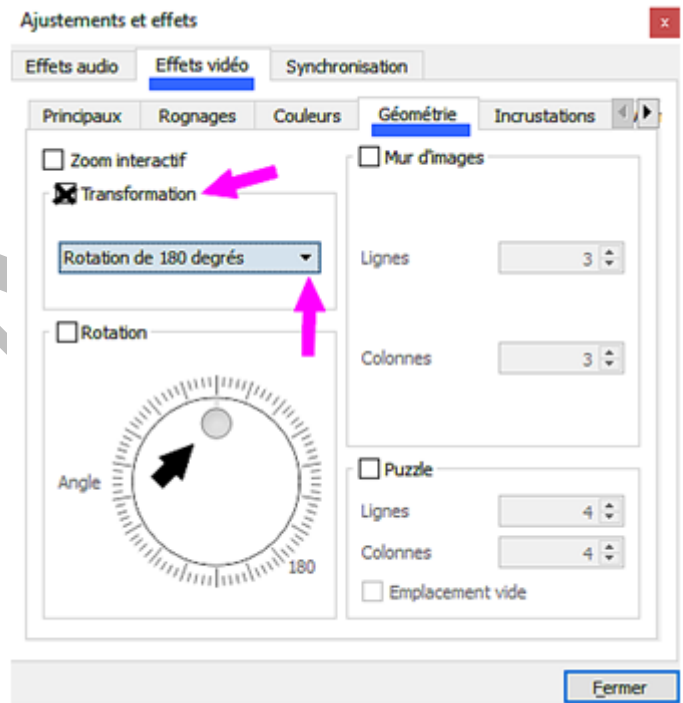


4. Géométrie

5. Cocher : Transformation

Choix de la transformation en cliquant sur le petit triangle

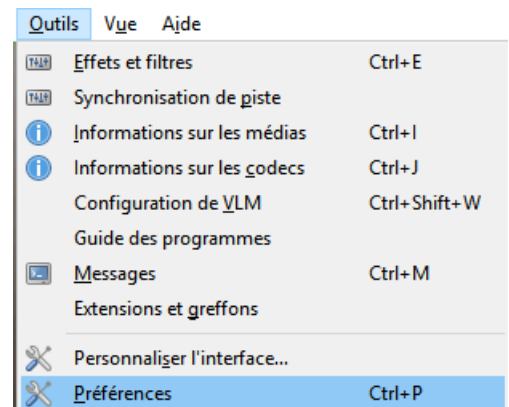
On peut aussi jouer avec la rotation en se servant du rond (flèche noire) cocher "Rotation"



6. Fermer

7. Enregistrer la vidéo

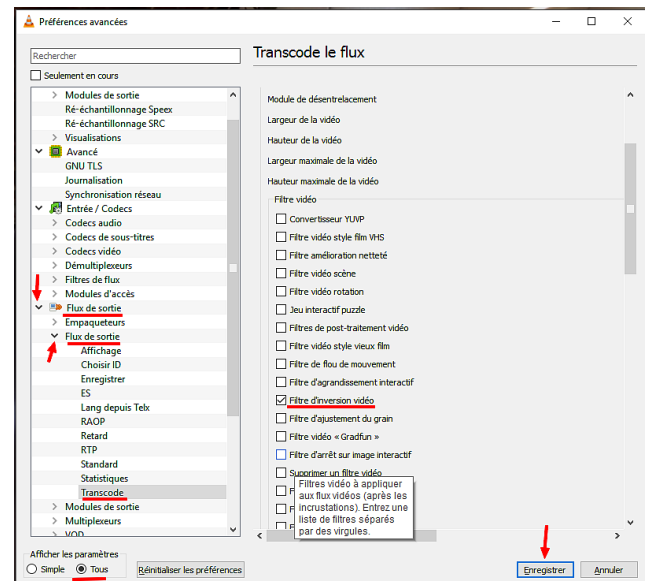
- Outils
- Préférences



- En bas à gauche cocher "Tous"

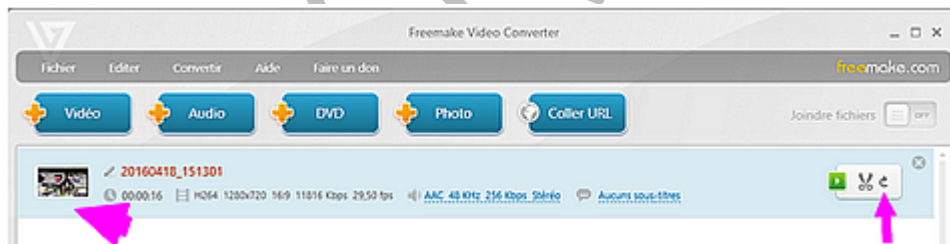
- Flux de sortie (petit triangle noir)
- 2^{ème} Flux de sortie
- Transcode
- A droite, filtre d'inversion vidéo
- Enregistrer

Ne pas oublier de réinitialiser les préférences après l'opération

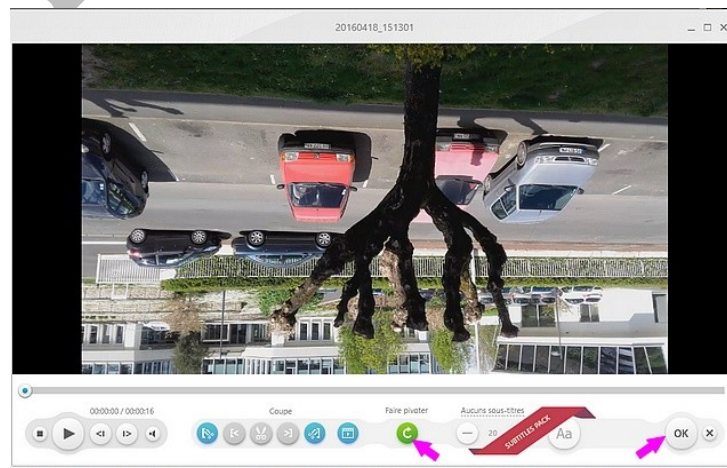


2 Avec FreeMake

Ouvrir la vidéo dans Freemake video converter
Elle apparaît à gauche à l'envers
Clic à droite sur la petite flèche noire

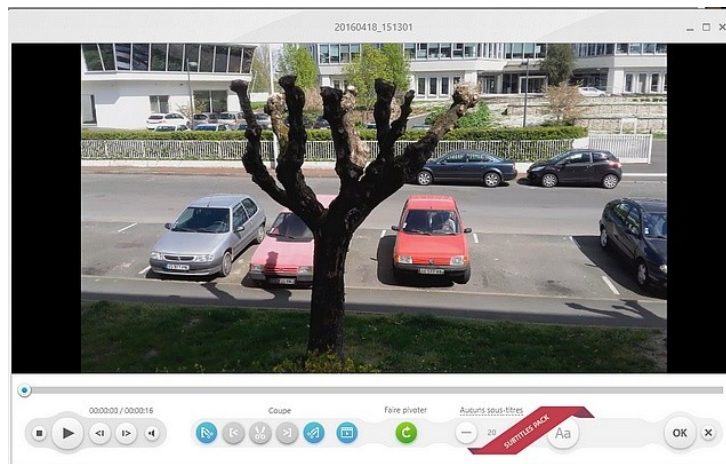


Une fenêtre s'ouvre avec la vidéo à l'envers
Clic en bas sur la flèche verte, 2 fois pour une rotation à 180°
Clic sur OK




Fiche Pratique

La vidéo est retournée



N'ayant pas trouvé comment enregistrer la vidéo modifiée, j'ai fait :

- convertir en WMV ou Mp4 ou AVI selon le choix
- Dans la nouvelle fenêtre choix du dossier où envoyer la vidéo, en cliquant sur 
- OK

