

JTW10



I
N
F
O
-
A
I
V
M
3
7

Invite de commande

MAJ le 21/06/2019

Sommaire

- 1 Invite de commande
 - 1.1 Editeur de commande - Invite de commande
 - 1.2 Version(s) de Windows 10
 - 1.3 Editeur de commande
- 2 Powershell et invite de commande

1 Invite de commande

L'invite de commande est obtenue en mode normal et en mode administrateur par un clic droit sur le bouton menu du bureau (en bas à gauche → drapeau bleu)

1.1 Editeur de commande - Invite de commande

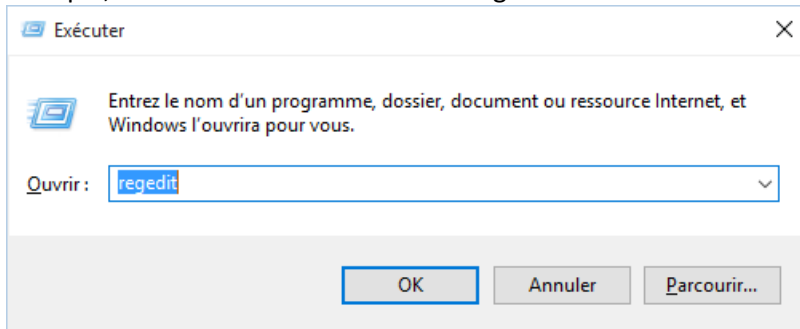
Question

Comment accéder à l'éditeur de commande « Exécuter » depuis le clavier?

Réponse

<Windows> <R>

Exemple, lancer l'éditeur de la base de registre :

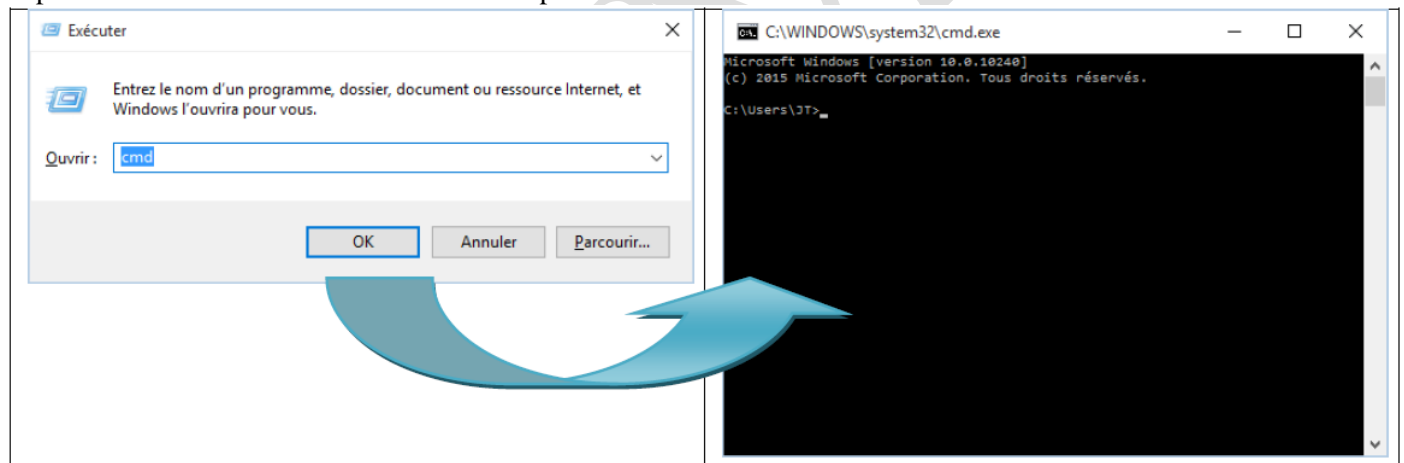


Question

Comment ouvrir l'invite de commande depuis le clavier ? depuis l'écran ?

Réponse

Depuis le clavier <WINDOWS> <R>. Puis tapez cmd et validez.



Depuis l'écran, bouton droit sur le drapeau, invite de commande en mode normal ou en mode administrateur (c'est la meilleure solution).

Question

Est-il possible de faire un Copier/Coller dans l'invite de commande ?

Réponse

Oui du bouton droit pour un coller d'un texte sous Windows vers l'invite de commande (ancien DOS)

Autre solution sur ce lien

<http://www.mediaforma.com/windows-10-copier-coller-linvite-de-commande/>

Question

Comment connaître le numéro de version de Windows ?

Réponse

Lancez l'invite de commande. Tapez **winver** et validez.


Sous Windows, vous pouvez aussi sur le drapeau menu, cliquez bouton droit Exécuter. Tapez **winver** et validez

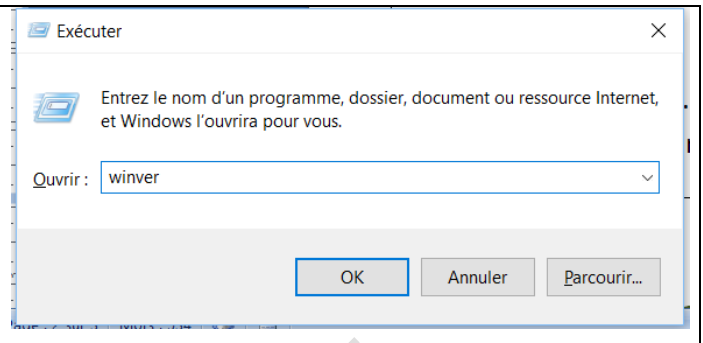
1.2 Version(s) de Windows 10

Question

Comment connaître le numéro de version de Windows 10?

Réponse

Le plus simple, cliquez bouton droit sur l'icône  du menu de démarrage. Cliquez Exécuter, puis dans la fenêtre qui s'ouvre tapez **Winver**. Validez avec OK. Vous aurez le numéro de version et de sous version



1.3 Editeur de commande

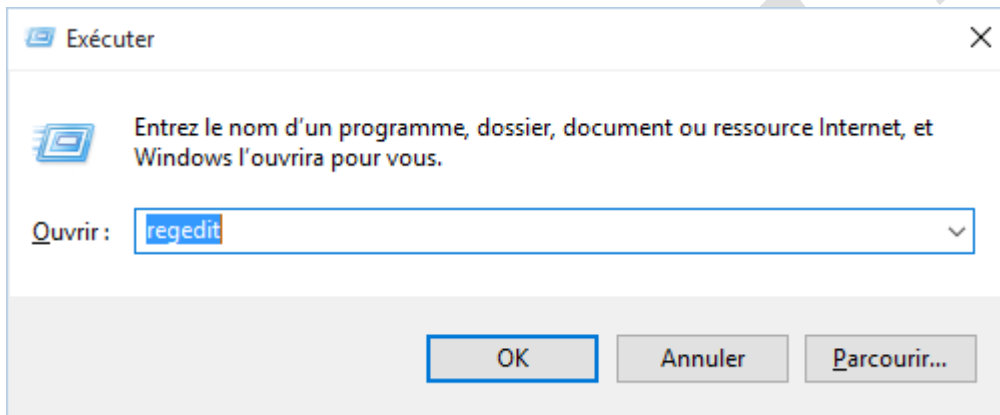
Question

Comment accéder à l'éditeur de commande « Exécuter » depuis le clavier?

Réponse

<Drapeau> <R>

Exemple, lancer l'éditeur de la base de registre :

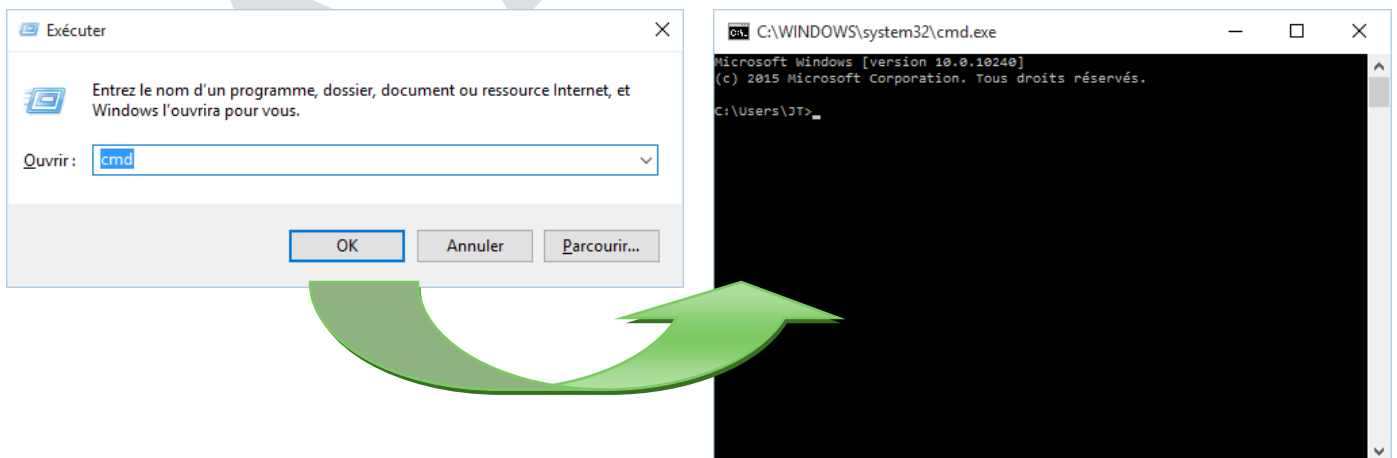


Question

Comment ouvrir l'invite de commande depuis le clavier ? depuis l'écran ?

Réponse

Depuis le clavier <Windows> <R>. Puis tapez **cmd** et validez.



Depuis l'écran, bouton droit sur le bouton de démarrage, invite de commande en mode normal ou en mode administrateur (c'est la meilleure solution).

2 Powershell et invite de commande

Question

Quand je clique du bouton droit sur le bouton Démarrer je ne vois pas le powershell mais l'invite de commande. D'autres utilisateurs ont le Powershell ?

Réponse

Il suffit de se rendre dans les paramètres de la barre des tâches (en cliquant bouton droit sur un endroit vide de la barre des tâches) et d'activer le bouton correspondant (figure ci-jointe)..

