

JTW10



I  
N  
F  
O  
-  
A  
I  
V  
M  
3  
7

# Divers - Nouveautés

MAJ le 15/02/2021

A.I.V.M.37

## Sommaire

- 1 Les forums - Aide Microsoft
- 2 Les différences
  - 2.1 Les différences avec la version 8.1
  - 2.2 Maitriser W10
  - 2.3 Réparer W10
- 3 Commandes diverses
  - 3.1 Le presse-papiers
  - 3.2 Affichage
  - 3.3 Envoyez vers
  - 3.4 Capture d'écran
  - 3.5 Applications ouvertes
- 4 Windows10 Creator
  - 4.1 Windows 10 S
  - 4.2 Version 18.03 (mai 2018)
  - 4.3 Divers MAJ de W10
- 5 Les applications
  - 5.1 Les applications inutiles
  - 5.2 Le plantage d'applications
- 6 Aide Windows
  - 6.1 Le nouveau presse-papiers.
  - 6.2 La loupe
  - 6.3 La reconnaissance vocale
  - 6.4 Le narrateur
  - 6.5 Problème avec le TouchPad
  - 6.6 Connaitre la clé de Windows et des logiciels (N° de série)
- 7 Achat d'un nouveau PC

## 1 Les forums - Aide Microsoft

### *Question*

*Peut-on trouver sur Internet des forums intéressants sur Windows 10.?*

### *Réponse*

Oui, par exemple CnetFrance où j'ai déjà puisé quelques liens

<http://forums.cnetfrance.fr/forum/101-windows-10/>

### *Question*

*Existe-il des pages donnant des informations sur les problèmes d'installation de Windows 10 ?*

### *Réponse*

<http://windows.microsoft.com/fr-xf/windows-10/upgrade-install-errors-windows-10>

<http://windows.microsoft.com/fr-xf/windows-10/activation-errors-windows-10>

<http://windows.microsoft.com/fr-xf/windows-10/go-back-to-your-previous-version-of-windows>

### **Question**

*A quelle adresse puis-je avoir une aide immédiate Microsoft ?*

### **Réponse**

<https://partner.support.services.microsoft.com/fr-fr/contact/menu/software/windows/setup/>

### **Question**

*Existe-t-il une aide pour Windows 10 chez Microsoft ?*

### **Réponse**

Oui, et je vous souhaite bien du plaisir.

<https://support.microsoft.com/fr-fr/products/windows?os=windows-10>

## **2 Les différences**

### **2.1 Les différences avec la version 8.1**

#### **Question**

*Quelles sont les différences entre Windows 8.1 et Windows 10?*

#### **2 réponses**

[http://www.01net.com/editorial/661697/windows-10-les-10-differences-avec-windows-8/#?xtor=EPR-1-\[NL-01net-Actus\]-20150810](http://www.01net.com/editorial/661697/windows-10-les-10-differences-avec-windows-8/#?xtor=EPR-1-[NL-01net-Actus]-20150810)

[http://www.01net.com/actualites/windows-10-les-10-differences-avec-windows-8-661697.html#?xtor=EPR-15-\[NL-01net-Telechargement\]-20150814](http://www.01net.com/actualites/windows-10-les-10-differences-avec-windows-8-661697.html#?xtor=EPR-15-[NL-01net-Telechargement]-20150814)

### **2.2 Maitriser W10**

Vous avez encore quelques soucis ou quelques lacunes avec Windows 10, alors utilisez ce lien Microsoft !

<https://support.microsoft.com/fr-fr/products/windows?os=windows-10>

J'espère qu'il ne disparaîtra pas, comme celui concernant WLM (Windows Live Mail 2012, comme me l'a signalé

#### **Question**

*Comment obtenir l'aide Microsoft sur W10 ?*

#### **Réponse**

<https://www.bing.com/search?q=comment+obtenir+de+l%E2%80%99aide+dans+windows%C2%A010&filters=guid:%224028227-fr-dia%22%20lang:%22fr%22&form=S00028>

### **2.3 Réparer W10**

#### **Question**

*Comment réparer Windows 10 sans perdre ses fichiers ?*

#### **Réponse**

D'abord, il est préférable de partitionner son disque afin de séparer le système et les logiciels, de vos données. Vous pouvez ensuite essayer les conseils suivants :

<https://www.astuces-aide-informatique.info/3155/reparer-windows-10>

Voir les autres fiches sur W10, parlant de ce sujet

### 3 Commandes diverses

#### 3.1 Le presse-papiers

[http://aivm37.free.fr/BI/JT/W10/AS13\\_PressePapiers.pdf](http://aivm37.free.fr/BI/JT/W10/AS13_PressePapiers.pdf)

#### 3.2 Affichage

**Question**

Existe-t-il des nouveautés dans les affichages avec W10 ?

**Réponse**

OUI.

Ouvrez une fenêtre avec le ruban Accueil. Sélectionnez l'onglet Affichage. En bout à droite, Sélectionner Options

La fenêtre ici à droite va s'ouvrir  
 Pour l'onglet Général, voici ce que je conseille.  
 Vous pouvez en bas cocher « Afficher les fichiers récemment utilisés dans Accès rapide.

Puis dans l'onglet Affichage, vous pouvez suivre Les conseils proposés dans les fenêtres 2 et 3.  
 Enfin dans l'onglet Recherche, je ne change rien. Je garde les options par défaut.  
 Pour la Recherche j'utilise le logiciel UltraSearch qui est très puissant et qui n'occupe pas énormément de place.

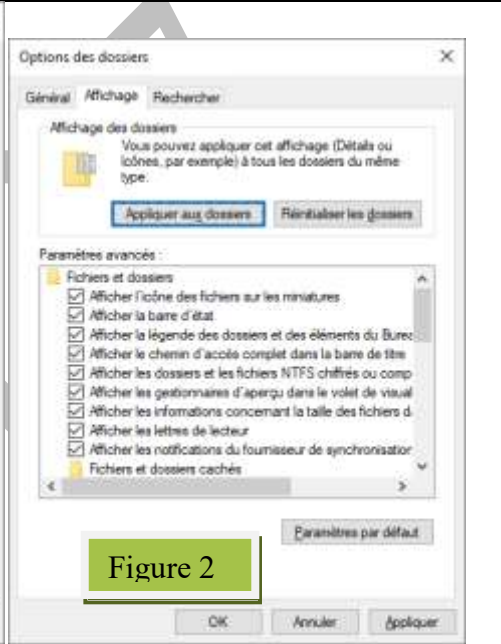
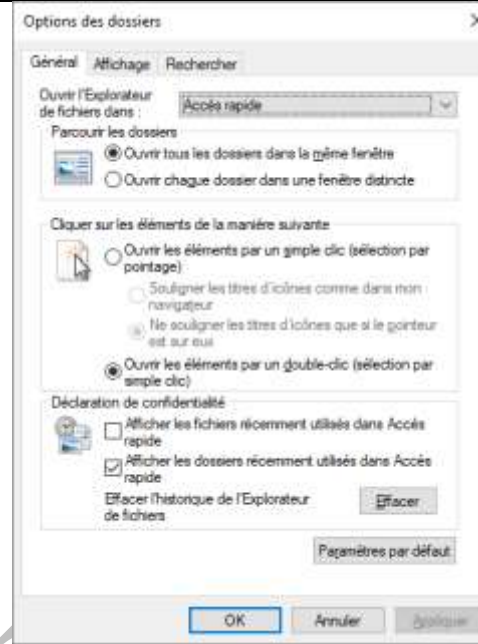


Figure 2

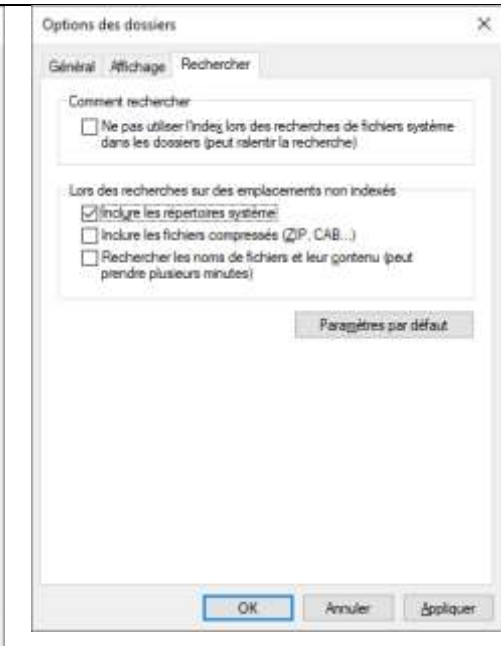
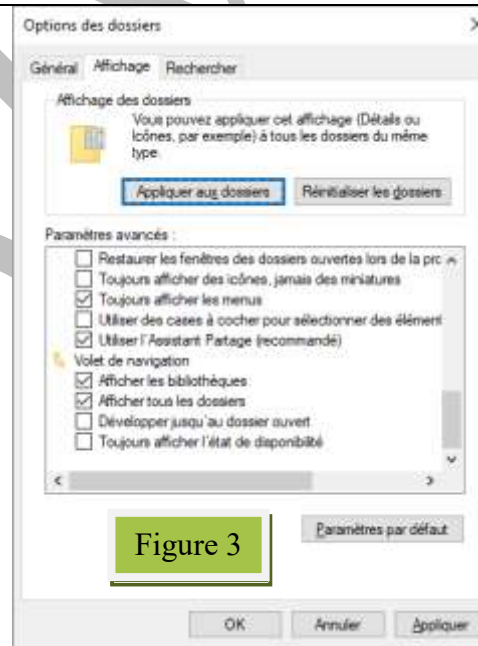


Figure 3

#### 3.3 Envoyez vers

Comment placer de nouvelles applications dans Envoyez vers?

## Réponse

Disque C → Utilisateurs → <Votre nom> → Appdata → Roaming → Microsoft → Windows → Sendto  
Ajoutez dans ce répertoire un raccourci sur tous les logiciels souhaités (sans abuser).

Les plus utiles sont le bloc-notes (notepad.exe), inutile de donner le nom anglais suffit, puis une version de photofiltre (pour pouvoir charger de cette façon tous les formats d'images). Enfin pour ceux qui ont sur le même PC, Word 2007 et word 12016, créez un lien sur Word 2007 qui ne pourra jamais être choisi par défaut en cliquant sur un fichier de type docx. Vous pouvez faire la même chose avec Excel 2007 pour les fichiers de type xlsx.

## 3.4 Capture d'écran

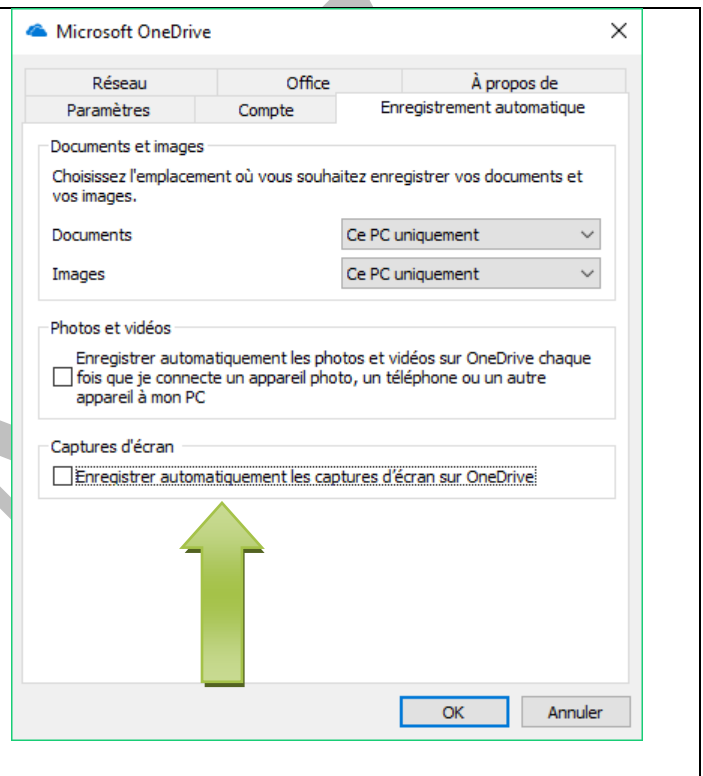
### Question

*Dés que je fais une capture d'écran, elle va se sauvegarder dans Onedrive sans me demander mon autorisation. Comment empêcher ce pistage systématique que je ne souhaite pas ?*

### Réponse

Pour modifier ce paramètre, procédez comme suit :

1. Appuyez longuement ou cliquez avec le bouton droit sur l'icône OneDrive dans la zone de notification, à l'extrémité droite de la barre des tâches, puis appuyez ou cliquez sur **Paramètres**. (Vous devrez peut-être appuyer ou cliquer sur la flèche **Afficher les icônes cachés** à côté de la zone de notification pour voir l'icône OneDrive).
2. Appuyez ou cliquez sur l'onglet **Enregistrement automatique**, puis désactivez la case à cocher **Enregistrer automatiquement les captures d'écran dans OneDrive**.



## 3.5 Applications ouvertes

### Question

*Comment voir toutes les applications actives sur mon PC à un moment donné .?*

### Réponse

Pour voir les applications ouvertes au moment où vous allez faire ce geste, appuyez sur les touches **<Windows> <Tabulation>**. Toutes les applications ouvertes se mettent en mosaïque sur votre écran

## 4 Windows10 Creator

(dernière version avril 2017)

Cette version n'est pas au point. Elle est d'une lenteur phénoménale, sauf pour Edge dont on se moque à cause du pistage. Il est donc urgent d'attendre.

### Question

*Depuis que j'ai installé Windows 10 Creator j'ai quelques soucis avec MsOffice 2007 ?*

### Réponse

Voilà tous les soucis que j'ai personnellement répertoriés

- Le ruban Insère → Rubrique Lien hypertexte ne fonctionne plus quelque soit l'application de MsOffice
- Le modèle normal.dotx a été réinitialisé (perte de certaines corrections que vous aviez ajoutées)
- Chrome est en panne.
- Le Godmode reste sur mon bureau, mais son nom a disparu.

Pas de solution début mai 2017 pour résoudre certains de ces problèmes.

### **Question**

*Depuis que j'ai installé Windows 10 Creator j'ai quelques soucis avec Chrome ?*

### **Réponse**

Oui. Bien sur, Edge doit prendre le dessus.

En principe vous allez dans les paramètres de Windows, et vous désactivez tout ce qui concerne les jeux et le problème sera résolu. Je ne vois pas le rapport, mais c'est ainsi.

### **Question.**

*Depuis que j'ai installé Windows 10 Creator , l'icône du Godmode est toujours sur le bureau mais son nom a disparu ?*

### **Réponse**

Exact, et il est impossible de le remettre, il disparaît à nouveau. Si cela n'est pas fait exprès pour vous forcer à passer par les paramètres, je me fais moine (je n'en ai pas la moindre envie). Vous ne devez pas sans doute, utiliser cette fonction cachée de Windows !! Voilà ce que doit penser Microsoft. Oh, Bill Gate tu nous manques...avec toi Microsoft c'était aussi la création, pas que la finance.

## **4.1 Windows 10 S**

### **Question**

*Qu'est-ce que Windows 10 S ?*

### **Réponse**

C'est une variante de la version Pro, bien sécurisée, mais qui n'utilise que les applications venues du store Microsoft et le seul navigateur semble être Edge. Donc une fois de plus le profit est associé à la sécurité. Donc la sécurité c'est pour les riches. C'est digne de M. Trump. C'est le grand libéralisme, dont la seule option, c'est de faire du fric...

## **4.2 Version 18.03 (mai 2018)**

### **Question**

*Que répondre aux questions posées à la fin de l'installation car le seul bouton qui existe est J'accepte ?*

### **Réponse**

Evidement. Il faut bien vous mettre le doute.

Personnellement c'est très simple, c'est **Non** partout puis **« J'accepte »**, car le pistage me répugne. L'IA se fera sans moi.

### **Question**

*Quelles sont les nouveautés de la version W10 version 1803 sortie en mai 2018 ?*

### **Réponse**

Personnelement ayant répondu non aux questions sur le pistage, je n'ai trouvé que deux avantages :

- J'ai l'impression qu'il est plus rapide au démarrage.
- Lorsque vous voulez enregistrer ou ouvrir un fichier, la liste des bibliothèques s'affiche, ouverte, dans la colonne de gauche, ce qui évite de chercher « librairies » dans Accès rapide..
-

## Question

- Lorsque j'ouvre Windows defender je tombe sur une page de paramètres ?
- Réponse

Et oui, cela vient de sortir avec la version . W10. 1803  
Dans le menu en haut à gauche, cliquez sur Protection ... voir le dessin à droite  
Et lancer l'antivirus manuellement. Bref une drôle d'idée.



## 4.3 Divers MAJ de W10

### Question

Depuis la MAJ de Juillet 2018, après un arrêt de mon PC sans fermer certaines applications, ces applications s'ouvrent à nouveau au prochain redémarrage. Est-il possible d'éviter cela?

### Réponse

Oui en principe, ouvrez les paramètres.  
Paramètres → Comptes → Options de connexion (à gauche)

### Confidentialité

Afficher les détails du compte (p. ex., l'adresse e-mail) sur l'écran de connexion

Désactivé

Utilisez mes infos de connexion pour terminer automatiquement la configuration de mon appareil et rouvrir mes applications après une mise à jour ou un redémarrage.

Désactivé

## 5 Les applications

### 5.1 Les applications inutiles

#### Question

Comment retirer des applications installées (sans votre consentement) en même temps que Windows 10 ?

#### Réponse

Effectivement, utilisez-vous Candy Crush, Solitaire, Sport, Météo ? Vous pouvez supprimer les applications qui ne vous intéressent pas une à une.

C'est évidemment assez compliqué et nécessite d'utiliser le powershell en tant qu'administrateur. Vous pouvez y accéder avec les versions récentes de Windows 10 en cliquant bouton droit sur le bouton menu en bas à gauche de votre écran. Sur la fenêtre noire qui apparaît vous trouverez Powershell (admin).

Suivez ensuite les conseils de cette fiche de PcAstuces :

[https://www.pcastuces.com/pratique/windows/supprimer\\_applications\\_powershell/page1.htm](https://www.pcastuces.com/pratique/windows/supprimer_applications_powershell/page1.htm)

Vous pouvez constater qu'à la fin de la dernière page de cette fiche, on vous montre comment rétablir toutes applications si nécessaire.

### 5.2 Le plantage d'applications

#### Question

Certains logiciels se plantent sous Windows 10 (dans certains cas → Word 2004). Peut-on détecter la cause de l'erreur ?

#### Réponse

Oui, mais ce n'est pas évident. Suivez les conseils suivants à la lettre :

[https://answers.microsoft.com/fr-fr/msoffice/forum/msoffice\\_word-mso\\_win10/mise-%c3%a0-jour-de-windows-10-avril-2017-et/4a49aa0d-5341-48ac-a7fd-5e34667293d6](https://answers.microsoft.com/fr-fr/msoffice/forum/msoffice_word-mso_win10/mise-%c3%a0-jour-de-windows-10-avril-2017-et/4a49aa0d-5341-48ac-a7fd-5e34667293d6)

[http://www.cjoint.com/14mi/DEEq0rKLDac\\_eventvwr.jpg](http://www.cjoint.com/14mi/DEEq0rKLDac_eventvwr.jpg)

## 6 Aide Windows

### *Question*

*Existe-t-il une aide pour Windows 10 chez Microsoft ?*

### *Réponse*

Oui, et je vous souhaite bien du plaisir.

<https://support.microsoft.com/fr-fr/products/windows?os=windows-10>

### 6.1 Le nouveau presse-papiers.

[http://aivm37.free.fr/BI/JT/W10/AS13\\_PressePapiers.pdf](http://aivm37.free.fr/BI/JT/W10/AS13_PressePapiers.pdf)

### 6.2 La loupe

#### *Question*

*Quels sont les raccourcis clavier pour utiliser la loupe ?*

#### *Réponse*

Ouvrir la loupe <Drapeau Microsoft> <+>

Arrêtez la loupe <Drapeau Microsoft> <-> ou <Drapeau Microsoft> <ECHAP>

### 6.3 La reconnaissance vocale

#### *Question*

*Quelle est la différence entre le narrateur et la reconnaissance vocale ?*

#### *Réponse*

Le narrateur permet de lire un texte sur l'ordinateur. La reconnaissance vocale permet de dicter un texte.

### 6.4 Le narrateur

#### *Question*

*Comment accéder rapidement au narrateur de W10 ?*

#### *Réponse*

Appuyez simultanément sur les touches <CTRL> <Drapeau MICROSOFT> et <ENTREE>. Cette combinaison vous permet d'activer ou de désactiver le narrateur.–



### Question

*J'ai eu le malheur d'activer le narrateur. Depuis C un baratin en continu, insupportables et que j'aimerais arrêter ? Comment faire ?*

### Réponse

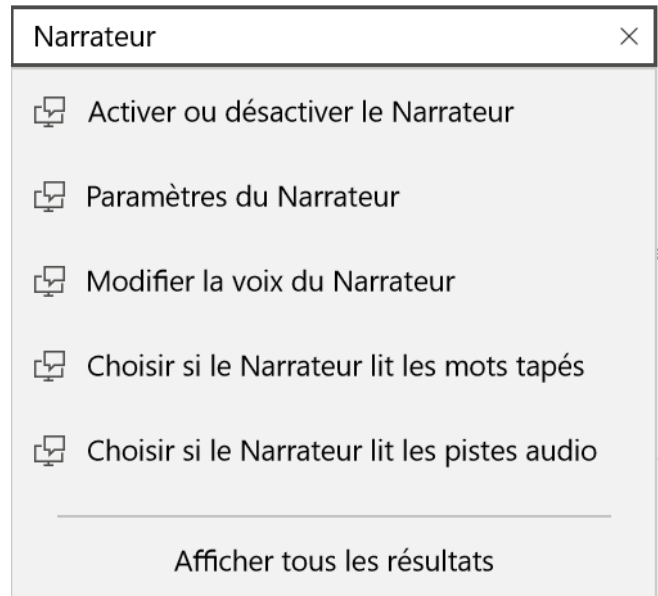
Depuis le menu Windows,, ouvrez les paras mettent. Dans la zone de recherche tapez Narrateur. Vous avez les résultats dans la fenêtre ci-jointe.

Il vous suffit alors de déplacer le bouton activé vers désactiver et la tranquillité reviendra.

Il est vrai que le narrateur s'activent facilement à partir de la zone de recherche située juste à droite du bouton menu de Windows0, mais il est impossible de l'arrêter en utilisant cette méthode.

Ne confondait par le narrateur et la reconnaissance vocale. Le narrateur parle à votre place. La reconnaissance vocale reconnaît votre voix. Ce qui est reconnu est traduit sous forme de texte dans le logiciel où vous vous retrouvez. C'est ce que je viens d'utiliser pour dicter ce texte. Des corrections orthographiques s'imposent.

### Paramètres Windows



## 6.5 Problème avec le TouchPad

### Question

*Depuis que j'utilise une souris le TouchePad est désactivé . Comment activer le TouchPad ?*

### Réponse

Voici une réponse trouvée par Michel Huet :

<https://www.commentcamarche.com/faq/16543-desactiver-ou-reactiver-le-pave-tactile-touchpad>

Sur un PC Acer voici la solution ;

Sur certains modèles, il existe un raccourci clavier pour activer ou désactiver le TouchPad. Par exemple, pour un ACER, il suffit de faire Fn + F7.

## 6.6 Connaitre la clé de Windows et des logicielss (N° de série)

### Question

*je n'ai pas Windows 10, j'ai toujours Windows 8. Un message s'affiche sur mon écran m'informant que la licence Windows de l'ordi expire le 31.10 et me demande la clé de produit.*

*Je n'ai pas de boîte ni de courrier ni nulle part où elle figure. Que faire ??*

### Réponse

Utilisez le logiciel Speccy ou Licence Crawler qui permettent d'afficher les clés (serial number) des logiciels..

Il n'est pas normal que Windows 8 se comporte de la sorte, s'il a été installé par le constructeur du PC.. Vous trouverez ces logiciels dans le téléchargement du site AIVM.

## 7 Achat d'un nouveau PC

Le matériel	Le matériel (suite)
<ul style="list-style-type: none"><li>• A ne pas acheter<ul style="list-style-type: none"><li>• Packard Bell, sous marque d'Acer</li><li>• Compaq sous marque de Hewlett Packard</li><li>• Le bas de gamme de Lenovo.</li></ul></li><li>• A éviter<ul style="list-style-type: none"><li>• Asus - Très fragile et pad difficile.</li></ul></li><li>• Le prix 400 à 900 euros pour Intel I3, I5 ou I7 ou équivalent chez AMD</li><li>• Toutes les grandes surfaces et les magasins spécialisés vendent mais le SAV n'est pas toujours au point.</li></ul>	<ul style="list-style-type: none"><li>• Mémoire centrale 8 Go pour W10.</li><li>• Processeur I3,I5,I7</li><li>• Ecran de 15 pouces minimum</li><li>• Go ou Disque dur 750Go ou iTo (à partitionner)</li><li>• 64 bits, quadruple cœur</li><li>• 3 prises USB (dont une USB3) et une prise HDMI</li><li>• Le lecteur/enregistreur de DVD n'est plus d'une importance fondamentale dans la mesure où les clés USB peuvent maintenant être utilisées sur les TV, ainsi que la liaison HDMI.</li></ul>

- HP et Acer ont en général du bon matériel si l'on évite leurs sous-marques.
- Asus a généralement partitionner intelligemment son DD, mais la coque, le touchpad et l'écran sont fragiles