



# Divers choix

## Divers choix

MAJ le 17/10/2020

### Sommaire

- 1 Les choix à faire (ou non)
  - 1.1 SmartScreen
  - 1.2 ISO
  - 1.3 Plusieurs versions de MSOFFICE. Les problèmes
  - 1.4 Indexation des fichiers
  - 1.5 Les langues – (langues) à installer ou désinstaller
- 2 PC Portable
  - 2.1 Fermeture du capot

## 1 Les choix à faire (ou non)

### 1.1 SmartScreen

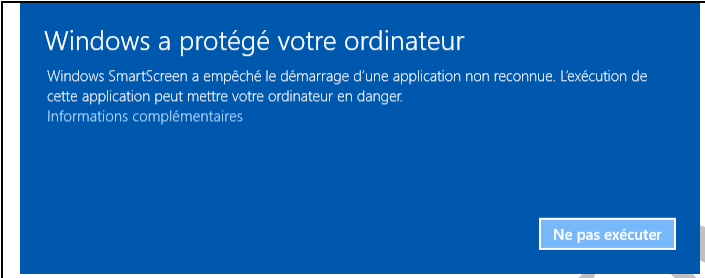
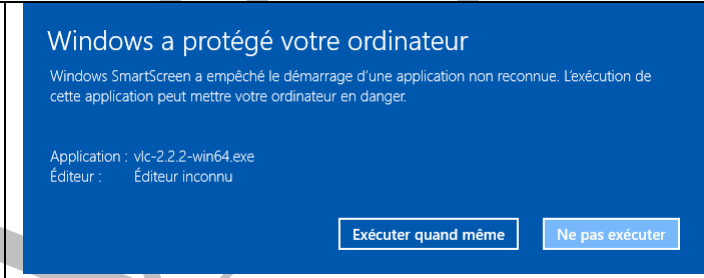
#### Question

*A quoi sert Windows SmartScreen sur W8.1 ou W10?*

#### Réponse

Ce logiciel sert à filtrer les logiciels potentiellement dangereux. Vous avez intérêt à l'activer dans les paramètres de confidentialité (c'est bien le seul !). Cependant ce logiciel confond malheureusement logiciel dangereux et logiciel inconnu. Ainsi Adwcleaner, Filezilla ou JtUtil sont considérés comme dangereux, c'est absurde. Lorsque vous avez un doute sur un logiciel que vous venez de télécharger, testez son setup sur le site suivant :

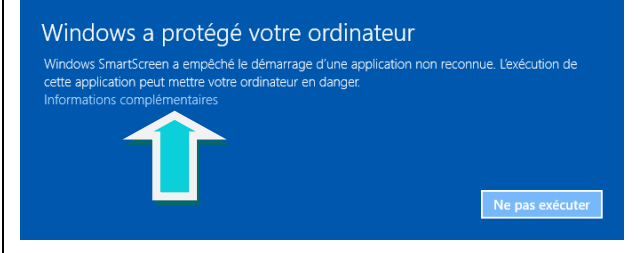
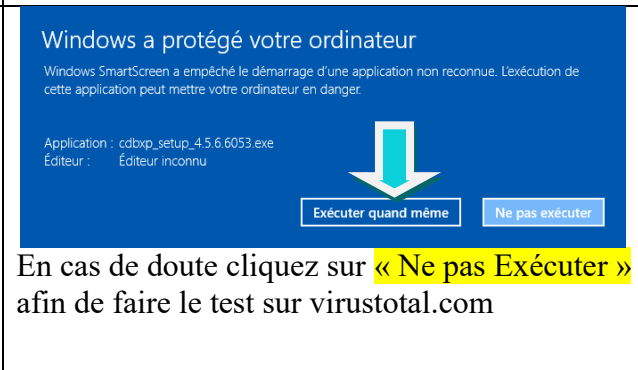
<https://www.virustotal.com/> Vous aurez un test depuis une cinquantaine d'antivirus. Vous saurez immédiatement si le logiciel est dangereux ou non. Soyez toujours prudent avec des logiciels inconnus. Lorsque vous êtes sûr que le logiciel est sain, avec SmartScreen, cliquez « Renseignements complémentaires » puis « Exécuter quand même »

	
<p>Si vous voulez « Vraiment télécharger » : Cliquez information complémentaire.</p>	<p>Si vous êtes sûr de vous, tapez « Exécuter quand même » sinon allez sur le site Virustotal ci-dessus pour analyser le setup que vous venez de télécharger</p>

Voir la page <http://jean.thiou.free.fr/CentreIndex.htm> qui vous donne les détails.

#### Question

*Lorsque je lance AdwCleaner Windows intervient pour l'interrompre ? Je télécharge CDBurnerXpPro ou AdwCleaner ou JtUtil...et j'obtiens cet écran. Parfois j'obtiens cet écran au moment de l'installation. Que dois-je faire ?*

<h4>Réponse</h4> <p>Evidemment, car AdwCleaner ne fait pas de cadeaux et supprime toutes les pourritures installées de façon crapuleuses. Alors évidemment Microsoft, Google et les autres tentent à tout prix de le stopper. Passer en force en cliquant alors sur « Plus d'informations » et « Exécuter quand même ».</p>	
<p>Microsoft ne connaît pas (ou en veut pas connaître le logiciel que vous téléchargez). Comment ignorer Adwcleaner, Stinger (McAfee) où chaque nouvelle version est téléchargée au moins 20.000.000 de fois !!! Si vous êtes sûr, cliquez sur « Informations complémentaires » puis sur « Exécuter quand même ». Si vous avez un doute, ouvrez le site <a href="http://www.virustotal.com">virustotal.com</a> et tester le fichier EXE ou MSI que vous venez de télécharger et que vous souhaitez installer. Je vais faire ce contrôle avec CdBurner (image ci-jointe et analyse ci-dessous ) qui contient parfois des</p>	 <p>En cas de doute cliquez sur « Ne pas Exécuter » afin de faire le test sur <a href="http://www.virustotal.com">virustotal.com</a></p>

suppléments toxiques

Cas particulier : Voici les résultats pour CDBurnerXP le logiciel de gravure :

<https://www.virustotal.com/fr/file/2b6aa71c46492054b32b1959d118300c62412bb4d48795f0f299e7ef0891856d/analysis/> Ces résultats étant catastrophiques je suis surpris, alors que le logiciel lui-même n'est vraisemblablement pas en cause. Je pense que les logiciels parasites sont les uniques responsables, mais je n'en ai pas la preuve. J'ai décidé **de l'installer quand même** en décochant les logiciels supplémentaires. Puis j'ai fait une analyse avec Windows Defender, antivirus de Windows 10, et Stinger. J'ai passé l'exécutable de CDBurner chez VirusTotal, plus rien. Donc pour moi, le fait de faire attention, de bien décocher les logiciels inutiles, permet d'avoir quelque chose de propre.

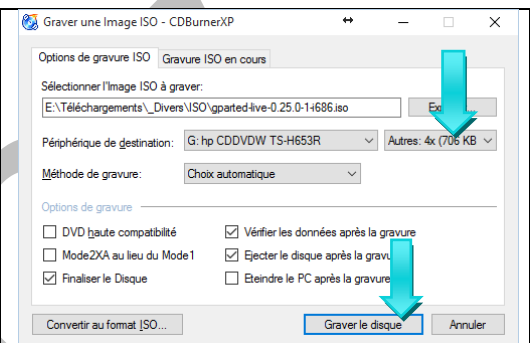
## 1.2 ISO

### Question

*J'ai une nouvelle version en image ISO d'un logiciel bootable sur CD. J'avais copié la version précédente sur un CD RW. Comment procéder pour remplacer par la nouvelle version ?*

### Réponse

- Introduire le disque dans le lecteur-graveur. Cliquez bouton droit sur l'icône du lecteur de CD/DVD. Commande **Effacer le disque** ( et **non pas Formater**). Attendre une minute, la fin de cette opération.
- Graver l'image iso depuis un logiciel gratuit comme CDBurnerXP. Un double clic sur le fichier ISO suffit, la fenêtre qui s'ouvre vous propose la gravure, pensez à réduire la vitesse à 4x c'est plus long mais plus sûr que les 10x proposé par défaut. Vous pouvez aussi graver directement avec Windows 10 lui-même. Personnellement j'utilise toujours la première solution, qui signifie qu'à l'installation de CdburnerXP vous avez dédié les fichiers ISO à ce logiciel.



Voici les réglages en question

## 1.3 Plusieurs versions de MSOFFICE. Les problèmes

### Question

*Windows m'impose d'utiliser WORD 2016 et refuse Word 2007 Je n'ai même pas la possibilité de choisir ?*

### Réponse

Oui, c'est un vrai problème, une stupidité de Microsoft qui veut absolument imposer des achats de nouvelles versions

Voici un essai de solution :

<http://www.atout-informatique-nimes.org/index.php/systeme/windows/95-dossier-retirer-des-logiciels-du-menu-ouvrir-avec?showall=1&limitstart>

## 1.4 Indexation des fichiers

### Question

*A quoi peut bien servir l'indexation des fichiers, pratiquée par W10 ?*

### Réponse

Cette indexation se fait par défaut sur Windows 10. Elle est utile pour faire une recherche d'un fichier, (dans le cas où par exemple vous ne vous souvenez plus dans quel dossier ou sous dossier vous l'avez mis). Il est donc important d'indexer les fichiers de votre disque dur (fixe) de données.

Voici une réponse donnée par le site Windows Facile. Pour avoir les services il suffit de taper Services dans la zone de recherche.

Vous pouvez activer ou désactiver cette possibilité. Ce qui est dit dans l'aide qui suit est utilisable aussi pour tous les disques durs fixes de votre PC et particulièrement le DATA s'il est différent de C, ou si c'est une autre partition.

<http://www.windows8facile.fr/desactiver-windows-search/>

Personnellement je laisse l'activation sur tous mes DD fixes ou partitions, afin de faciliter les recherches.

### 1.5 Les langues – (langages) à installer ou désinstaller

#### **Question**

*J'ai installé un certain nombre de freewares qui installent toutes les langues. Est-ce utile ?*

#### **Réponse**

Non cela prend de la place et ne sert à rien. Utilisez le module « Mauvaises langues » de JTUtil pour faire le ménage régulièrement (disons une fois par mois).

## 2 PC Portable

### 2.1 Fermeture du capot

#### **Question**

*Peut-on gérer l'action obtenue en fermant le capot de son PC portable ?*

#### **Réponse**

Oui, Michel à trouvé une réponse à ce sujet sur PCastuces. Ne rien faire, mettre en veille ou mettre en veille prolongée, tout est possible.

<https://www.pcastuces.com/pratique/astuces/5518.htm>