

JTW10



Batterie de PC portable

Batterie de PC portable

MAJ le 17/10/2020

Sommaire

- 1 Batterie
 - 1.1 Problèmes de batterie
 - 1.2 Icône batterie
 - 1.3 Economie

I
N
F
O
-
A
I
V
M
3
7

1 Batterie

1.1 Problèmes de batterie

Question

J'ai un PC portable sous Windows 10 et je trouve qu'il consomme beaucoup d'énergie. La batterie est assez vite à plat. Puis-je améliorer cette situation ?

Réponse

Oui. Voici une réponse :

http://www.pcastuces.com/pdf/media/f6c38dee424cd41f/1706_desactiver_arriere.pdf

Question

Comment savoir quel est l'état de charge de la batterie ?

Réponse

Certains ordinateurs le signalent, dans la barre de notification, en bas à droite de votre écran. Il suffit alors de double-cliquer sur l'icône correspondante et vous aurez le taux de chargement. Si la batterie est en charge, vous aurez aussi une approximation du temps restant de téléchargement. Dans le cas contraire passez par :

Menu → Paramètres → Système → Economiseur de batterie.

1.2 Icône batterie

Question

Tout d'un coup, je ne vois plus l'icône de charge de la batterie, dans la barre des tâches. Pourquoi ?

Réponse










Normal c'est W10 avec tous les aléas.

En principe il suffit de redémarrer, mais... si l'icône n'est pas revenue :

1. Cliquez droit dans la barre des tâches et ouvrez les paramètres.
2. Dans la zone de recherche de la fenêtre tapez « Icônes »
3. Ouvrez la fenêtre ci-jointe et faites les réglages, en activant l'icône « Alimentation »

IL EST PRUDENT DE DESACTIVER LA LOCALISATION.

Non au flicage permanent.

Activer ou désactiver les icônes système		
	Horloge	<input checked="" type="checkbox"/> Activé
	Volume	<input checked="" type="checkbox"/> Activé
	Réseau	<input checked="" type="checkbox"/> Activé
	Alimentation	<input checked="" type="checkbox"/> Activé
	Indicateur d'entrée	<input type="checkbox"/> Désactivé
	Localisation	<input checked="" type="checkbox"/> Activé
	Centre de maintenance	<input checked="" type="checkbox"/> Activé
	Clavier tactile	<input checked="" type="checkbox"/> Activé
	Espace de travail Windows Ink	<input type="checkbox"/> Désactivé

1.3 Economie

Question

Est-il possible d'économiser la consommation de la batterie ?

Réponse

Cliquez gauche sur l'icône de la batterie dans la zone de notification. Cliquez sur économiseur. Vous voyez instantanément la luminosité baisser sur votre écran. Si cela vous gêne, il suffit de recommencer la même opération pour revenir à l'état précédent.

Réponse plus complète : <http://www.mediaforma.com/windows-10-donnez-plus-dautonomie-a-portable/>