



Barre des tâches

Barre des tâches

MAJ le 15/02/2021

Présentation du problème

SOMMAIRE

- 1 La barre des tâches
 - 1.1 Cacher la barre des tâches
 - 1.2 Désactiver des icônes
 - 1.3 Barre des tâches invisible et inaccessible
 - 1.3.1 Accessibilité
 - 1.4 Menu Démarrer
 - 1.5 Icône batterie invisible
 - 1.6 Une nouvelle icône dans la barre des tâches
 - 1.6.1 Mettre un Raccourci
 - 1.6.2 Ne voir que l'icône d'une application réduite dans la barre des tâches
 - 1.7 Documents ouverts
 - 1.8 Bouton droit
 - 1.9 Outil capture dans la barre des tâches.

2

1 La barre des tâches

1.1 Cacher la barre des tâches

Question

Peut-on cacher la barre des tâches ?

Réponse

Oui, mais ce n'est pas nécessairement un avantage. Cliquez bouton droit à un endroit vide de la barre des tâches. Puis cliquez Propriétés. En haut de la fenêtre ci-jointe, vous pouvez cocher « Masquer la barre des tâches ». Dans de nombreux cas, c'est un avantage certain, car vous gagnez une ligne, et vous pouvez lire les adresses de faux messages bancaires (per exemple) en glissant sur le lien proposé. Il apparaît en bas à gauche de votre écran, mais dans deux cas c'est un gros inconvénient.

- Avec Excel en plein écran, il est fréquent que la barre des tâches se bloque sur les onglets d'Excel. On est alors obligé de réduire la taille d'Excel
- Dans d'autres circonstances, toujours avec l'exemple d'Excel, la barre reste coincé sous Excel et ne peut donc plus être ouverte.

Personnellement je l'ai rétablie, mais j'ai coché le fait d'afficher la barre des tâches sur mes deux écrans (possible avec W10 uniquement)

La bonne idée c'est de l'utiliser en cas de besoin, donc de connaître par cœur la façon de passer d'une solution à l'autre. (Une case à cocher).



Question

Est-il possible de cacher automatiquement la barre des tâches ?

Réponse

Oui. Paramètres → Personnalisation → Menu à gauche en bas → Barre des tâches.

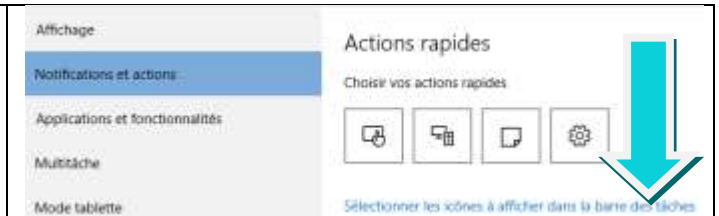
1.2 Désactiver des icônes

Question

Puis-je désactiver certaines des icônes se trouvant dans la barre des tâches ?

Réponse

Oui.
Menu → Paramètres → Système → Notifications et actions.
Pour des raisons de commodité, ne désactivez pas les icônes système.



1.3 Barre des tâches invisible et inaccessible

1.3.1 Accessibilité

Question

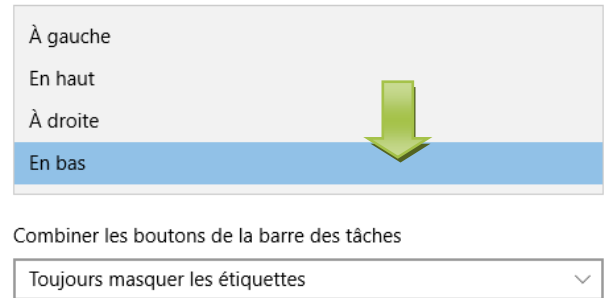
La barre des tâches n'est plus dans le bas de l'écran. Comment la remettre en place ?

Réponse

Fiche Pratique

Et oui sous les autres versions, il suffisait de tirer cette barre avec la souris pour la remettre en place. Pourquoi faire simple lorsque l'on peut faire compliqué...

Cliquez du bouton droit sur cette barre (où qu'elle soit) dans un endroit vide et sélectionnez Paramètres. Une fenêtre va alors s'ouvrir pour cette barre des tâches que je n'ai pas retrouvé dans les paramètres généraux... Dans le bas de cette fenêtre vous trouverez la position de cette barre des tâches (en bas, à gauche etc...). A vous de le remettre en bas dans la fenêtre déroulante correspondante.



Question

J'ai sous Windows 10 un problème sérieux. Je n'ai plus de menu Démarrer, plus de barre des tâches et plus de barre de notification ?

Réponse

Je vous conseille vivement de télécharger ce dossier de PcAstuces, où un certain nombre de démarches (pas simples, mais utilisables par tous, car bien détaillées) vous sont proposées.

http://www.pcastuces.com/pdf/media/f6c38dee424cd41f/1655_erreur_critique_menu_demarrer_windows_10.pdf

La zone de recherche se trouve avec ou sans Cortana en bas à gauche de votre écran. La recherche sur Internet semble être privilégiée ce qui n'est pas toujours une bonne chose.

Question

La barre des tâches de Windows 10 est complètement bloquée. Que faire ?

Réponse

Voici plusieurs méthodes que je n'ai pas testées n'ayant pas ce problème. Mais les techniques me semblent sérieuses et sans danger.

http://answers.microsoft.com/fr-fr/windows/forum/windows_10-win_cortana/menu-d%C3%A9marrer-en-panne-sur-windows-10/49c2cc58-70ce-43ae-a8aa-fed1d8950a94

<http://lecrabeinfo.net/probleme-impossible-utiliser-barre-des-taches-et-menu-demarrer-bloques-sur-windows-10.html>

http://answers.microsoft.com/fr-fr/windows/forum/windows_10-win_cortana/barre-de-taches-EDGE-et-cortana-ne-fonctionne-plus/64fc1c19-60bb-4e37-9afb-67dc70b8b046

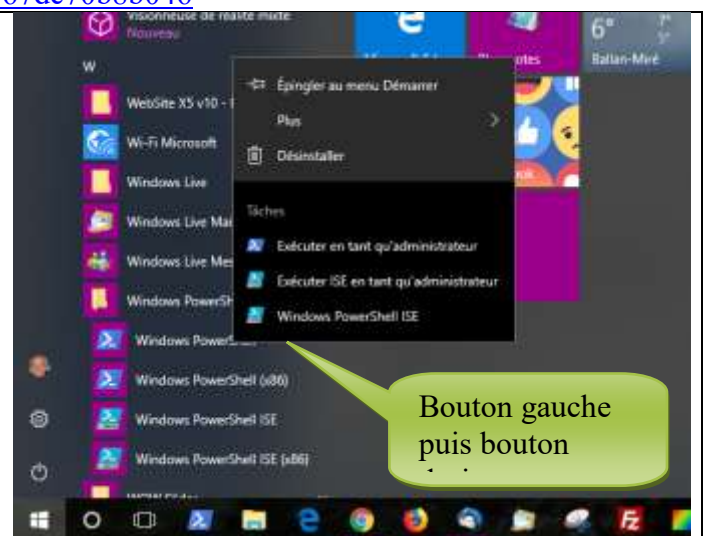
Question

J'ai des problèmes avec la barre des tâches, Cortana et Edge ?

Réponse

Voici une solution déjà publiée qui peut vous aider. Lancer le Powershell en mode administrateur depuis le Menu → Lettre W → Windows Powershell Puis du bouton droit ouvrir la seconde fenêtre déroulante où apparait le mode Administrateur. Passer la commande suivante avec un Copier/Coller dans le Powershell :

```
Get-AppXPackage -AllUsers |Where-Object  
{$_ .InstallLocation -like "*SystemApps*"} | Fo-  
reach {Add-AppxPackage -  
DisableDevelopmentMode -Register
```



```
"$(._InstallLocation)\AppXManifest.xml"}
```

Je ne peux pas vous promettre un résultat... Microsoft lui-même, reste muet sur ce sujet, comme sur bien d'autres qui semblent embarrassants...

1.3.1.1 Trop grande

Question

Tout d'un coup la barre des tâches est devenue très large ?

Réponse

Oui, par erreur vous l'avez agrandie. Il vous suffit d'ouvrir la barre des tâches et de positionner le pointeur de la souris sur la bord supérieur de cette barre. Lorsque le pointeur de la souris se transforme en double flèche verticale, réduisez la taille de cette barre.

1.4 Menu Démarrer

Question

Le menu Démarrer ne fonctionne plus. Que faire ?

Réponse

http://www.pcastuces.com/pratique/pdf_dossier.asp?id=1655 ou encore la même fiche en PDF

https://www.pcastuces.com/pdf/media/f6c38dee424cd41f/1655_erreur_critique_menu_demarrer_windows_10.pdf

Question


Comment accéder rapidement à une lettre donnée dans le menu de Windows.?

Réponse

Ouvrez le menu Windows



La première lettre qui apparaît avant la lettre A c'est le #. Cliquez bouton gauche sur le #. L'alphabet apparait (figure ci-jointe). Vous pouvez maintenant choisir la lettre souhaitée.



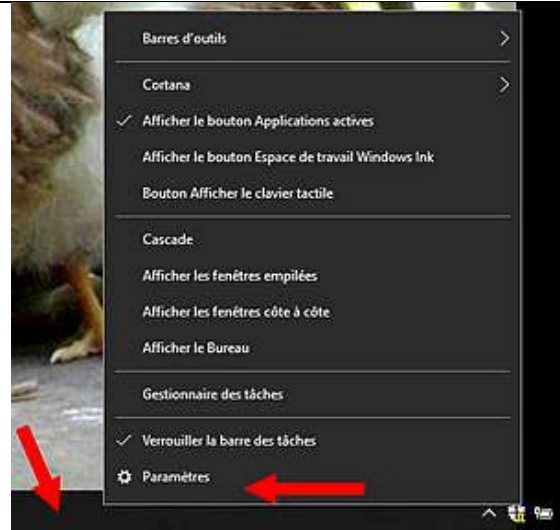
1.5 Icône batterie invisible

Question

Comment rétablir l'icône de la batterie dans la barre des tâches ?

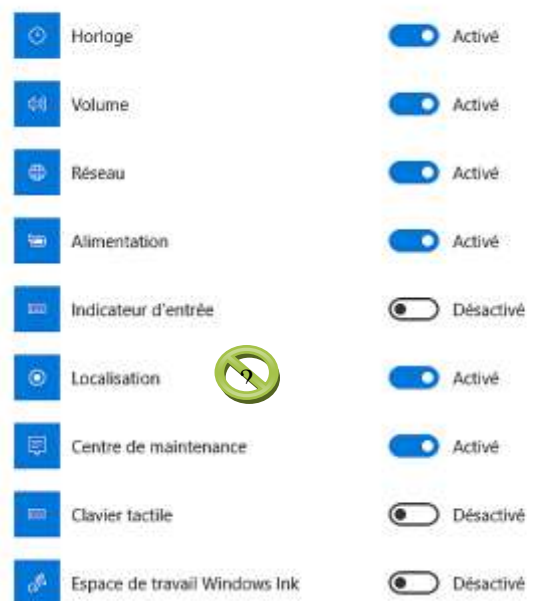
Réponse

1. Clic droit dans la barre des tâches
2. Paramètres
3. Barres des tâches



1. Activer ou désactiver les icônes système

Activer ou désactiver les icônes système



2. Choix

Reste à savoir si la localisation est un bon choix. Il va falloir que nous en analysions les conséquences.

1.6 Une nouvelle icône dans la barre des tâches

Question

Comment ajouter des icônes dans la barre des tâches ?

Réponse

Voici la réponse

http://aivm37.free.fr/BI/JT/AS06_BarreDesTaches.pdf

1.6.1 Mettre un Raccourci

Question

Comment mettre un raccourci dans la barre des tâches ?

Réponse

Fiche Pratique

Réponse


EXEMPLE : Mettre le raccourci « Bibliothèques » dans la barre des tâches

Solution 1

- Clic droit sur l'icône de la « Bibliothèque », si elle se trouve sur le bureau
- Clic gauche sur « Epingler à l'écran de démarrage »

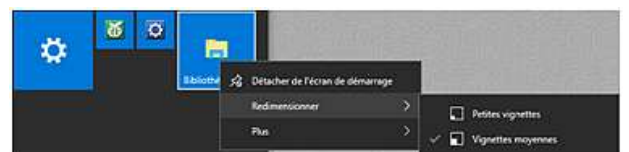
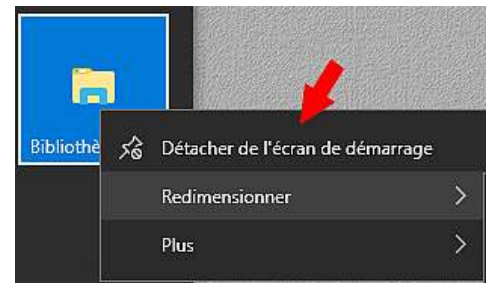
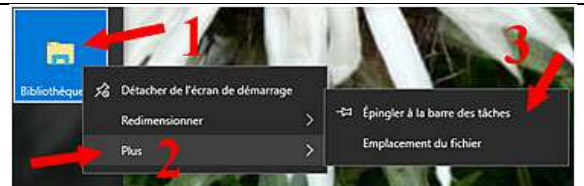


Solution 2

- Ouvrir l'écran de démarrage
- Clic gauche sur 
- On peut voir le raccourci de la bibliothèque



- Clic gauche sur le raccourci « Bibliothèque »
- Déplacer le curseur sur « Plus »
- Clic gauche sur « Epingler à la barre des tâches »
- Le raccourci se retrouve dans la barre des tâches et en cliquant dessus on a un accès rapide aux dossiers
- Au choix on peut laisser le raccourci dans l'écran de démarrage ou l'ôter
- Pour l'ôter il suffit de faire un clic droit sur le raccourci et clic gauche sur « Détacher de l'écran de démarrage »
- On peut redimensionner en petites ou moyennes vignettes



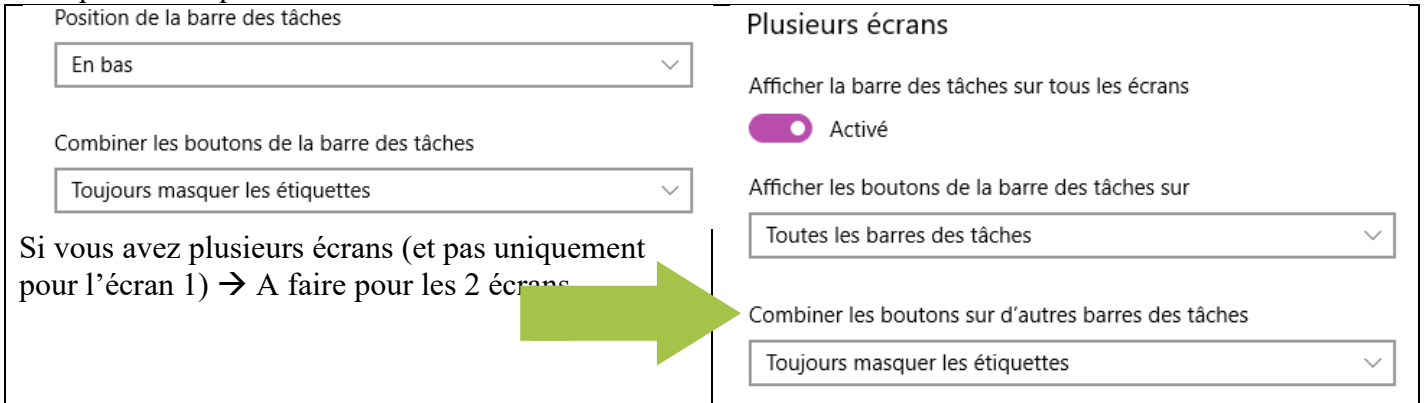
1.6.2 Ne voir que l'icône d'une application réduite dans la barre des tâches

Question

J'ai ouvert une application sous W10. Lorsque je la réduis dans la barre des tâches, je ne voudrais voir que son icône et rien d'autre (pas de texte). Comment faire ?

Réponse

Bouton droit sur la barre des tâches dans un endroit vide → Paramètres de la barre des tâches → Toujours masquer les étiquettes.



1.7 Documents ouverts

Question

Comment voir tous les documents ouverts sur mon bureau ?

Réponse

Cliquez sur cette icône qui se trouve en bout de la zone de recherche dans la barre des tâches.



1.8 Bouton droit

Question

Lorsque je clique du bouton droit sur la barre des tâches, je ne vois plus recherche ?

Réponse

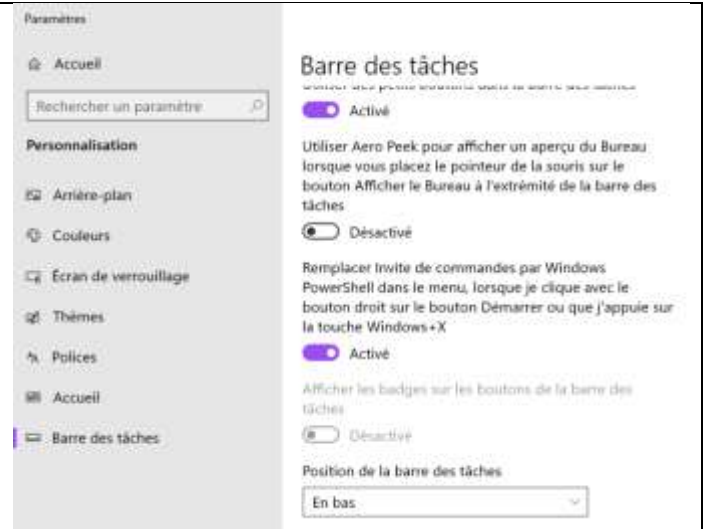
En effet sur des postes récents, Recherche a été remplacée par Cortana (la moucharde de Microsoft), mais là encore les fonctionnalités sont les mêmes. Vous pouvez remplacer la zone de recherche par son icône de la même façon.

Question

Quand je clique du bouton droit sur le bouton Démarrer je ne vois pas le powershell mais l'invite de commande. D'autres utilisateurs ont le Powershell ?

Réponse

Il suffit de se rendre dans les paramètres de la barre des tâches (en cliquant bouton droit sur un endroit vide de la barre des tâches) et d'activer le bouton correspondant (figure ci-jointe)..



1.9 Outil capture dans la barre des tâches.

Question

Comment mettre outil capture dans la barre des tâches

Réponse

Démarrage → Accessoires Windows → Clic sur la petite flèche → Clic droit sur "Outil capture" → Plus → Épingler à la barre des tâches

