



HP Simple Pass

HP Simple Pass

MAJ le 04/02/2012

Présentation du problème





Ce système permet sur certains portables HP de s'identifier grâce à ses empreintes digitales. Ce système est intéressant car il permet d'entrer un mot de passe. Cependant cette possibilité continue à exister.

Un problème cependant. Ce système peut être utilisé avec un navigateur pour remplacer les mots de passe. Malheureusement, avec Chrome par exemple, il y a confusion entre le mot de passe et le login, il en résulte qu'en cas d'erreur, le système simple pass veut se mettre absolument au premier plan, et il devient impossible de se connecter. Donc, personnellement, je n'ai pas trouvé d'autres solutions, que la désactivation de cette fonctionnalité.

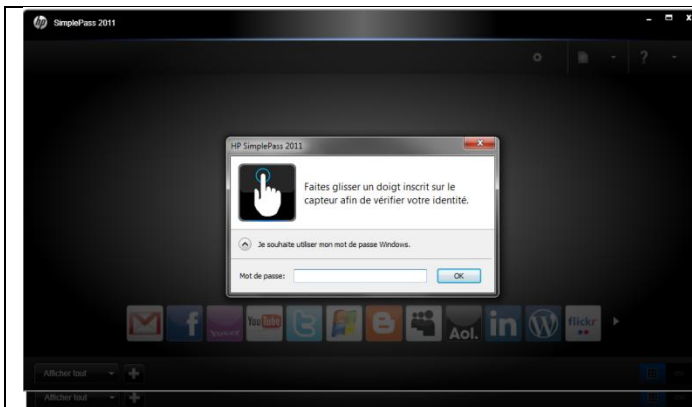
Les réglages

IL est possible de prendre les empreintes de l'un ou plusieurs doigts. Cette empreinte est reprise trois fois sur un doigt donné, ce qui vous permet de passer le doigt plus ou moins lentement, en appuyant plus ou moins fort, en décentrant son doigt par rapport au lecteur d'empreintes. Mais la marge reste étroite et si vous êtes trop excentré ou si vous appuyez trop fort, il se peut que l'empreinte ne soit pas reconnue. Le symbole écran passe alors au rouge et il faut attendre une ou deux secondes avant de pouvoir recommencer la manipulation.

Pour les réglages vous pouvez passer par le panneau de configuration (pour les HP munis de ce système).

 Exécution automatique	L'icône est noire, avec un doigt qui pointe. A gauche l'icône en demandant l'ouverture du panneau de configuration en petites icônes. Double-cliquez sur cette icône pour ouvrir la fenêtre de la page suivante.
 Gestionnaire d'identification	
 HP SimplePass 2011 (32 bits)	
 Mise en route	

FichePratique



Cette figure se présente lorsqu'un utilisateur est déjà enregistré. Malheureusement, je ne peux pas revenir en arrière.

Mon problème consiste à régler le simple pass, pour qu'il n'intervienne plus lors de la navigation.

Entrez votre mot de passe, ou glissez un doigt sur le lecteur, la fenêtre suivante apparaît.



En cliquant sur l'un des doigts, vous pouvez enregistrer ces empreintes.

En cliquant sur l'icône en forme de petite roue dentée, vous pouvez modifier les paramètres.



Vous pouvez ici décocher « Connexion à un site Web pour ne plus être ennuyé par la confusion faite entre le login (quand il existe) et le mot de passe.

Domage cette solution était pratique, car elle permettait de ne plus connaître tous les mots de passe.

Le passage du doigt suffisait. Evidemment il faut mieux avoir conservé ces mots de passe dans un document texte ou tableau. N'oubliez pas ensuite de cliquer sur enregistrer pour conserver vos paramètres.