

N°085



I  
N  
F  
O  
-  
A  
I  
V  
M  
3  
7

# Transformer une image scannée en texte

## Présentation du problème

Les logiciels OCR sont nombreux et permettent de transformer une image scannée en texte, si cette image en contient bien sûr. Fine Reader peut faire ce travail, mais ce logiciel est payant et ne fonctionne sous Windows 7, que s'il en a envie. Il est impossible de rentrer la clé après la moindre erreur avec la version 7. D'autres logiciels payants peuvent être fournis avec votre scanner, mais ils ne sont pas toujours aussi performants.

## Une solution gratuite

Scanner votre image. Rendez-vous sur le site <http://www.ocrterminal.com> . Cliquez sur Try OCR to free. Inscrivez-vous sur le site. Vous recevez une confirmation par email avec un code à copier-coller. Revenez sur le site et identifiez-vous. Cliquez sur Login et allez sur Log box, cliquez le bouton parcourir et envoyez votre document (10 Mo maximum). En retour vous aurez le document écrit.

Username  Password  LOGIN

Lost password?

HOME DASHBOARD FEATURES CONTACT PURCHASE BLOG FREE SIGN UP

# OCR Terminal

Convert Scanned Images into

ACCURATE  
FAST  
SIMPLE

OCR Terminal is an online OCR service that converts scanned images into searchable text.

Convert PDF, JPEG, TIFF to Microsoft Word Documents(DOC), RTF or TXT files.

Try OCRT for free  
(20 pages free every month) [or read more](#)

Find out more about OCRT ▶ [What can I use it for?](#) [How do I use it?](#) [Desktop Client](#)

## Pour vous inscrire

Cliquez sur le bouton Try for free.



HOME DASHBOARD FEATURES CONTACT PURCHASE BLOG **FREE SIGN UP**

### TRY OCRTERMINAL FOR FREE

**Username**   
You could use username or email address to sign in

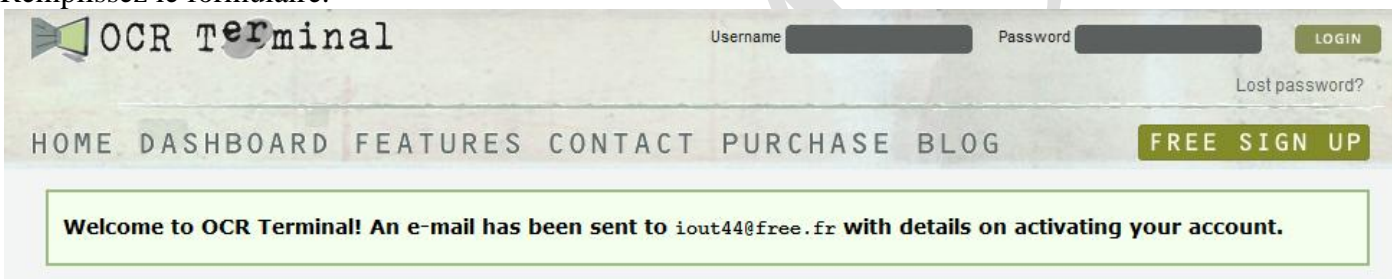
**Email address**   
This is required to authenticate your account

**Password**   
Passwords must at least be 6 characters long

**Confirm password**

Please keep me informed of news, updates and promotions

Remplissez le formulaire.

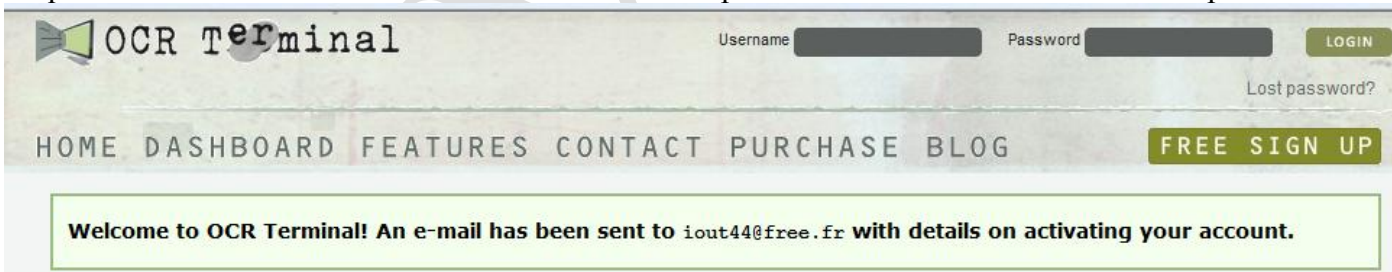


**OCR Terminal** Username  Password  **LOGIN**  
Lost password?

HOME DASHBOARD FEATURES CONTACT PURCHASE BLOG **FREE SIGN UP**

**Welcome to OCR Terminal! An e-mail has been sent to iout44@free.fr with details on activating your account.**

Cliquez sur le lien d'identification contenu dans l'email pour confirmation en laissant votre explorer ouvert.



**OCR Terminal** Username  Password  **LOGIN**  
Lost password?

HOME DASHBOARD FEATURES CONTACT PURCHASE BLOG **FREE SIGN UP**

**Welcome to OCR Terminal! An e-mail has been sent to iout44@free.fr with details on activating your account.**

## Pour utiliser l'OCR gratuit.



**OCR Terminal**

HOME DASHBOARD FEATURES CONTACT PURCHASE BLOG

### DASHBOARD - THE DIGITIZATION CENTRE

New! After uploading, you can now choose one of 19 languages you want to recognize the document in.

**Please select a file for Upload**

**Parcourir...**

(Max File Size: 10 MB; You can use [The Drop Box](#) to process large files)

**UPLOAD**

Il suffit de vous identifier Username Password en haut en noir.. Avec le bouton « Parcourir » cherchez le fichier à transformer en PDF Cliquez sur Upload. Choisissez le format de retour

# Fiche Technique

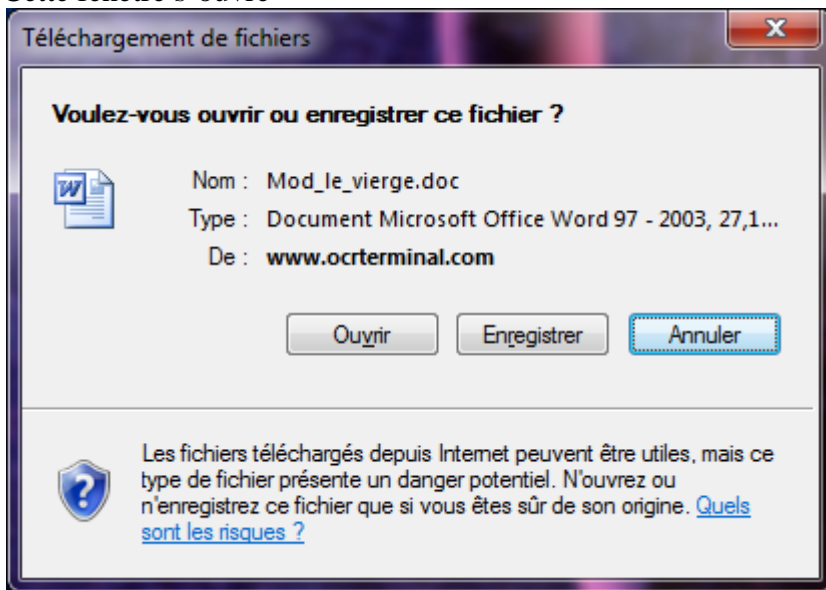
**OCR successfully completed!**

(All files are deleted from our servers on a weekly basis)

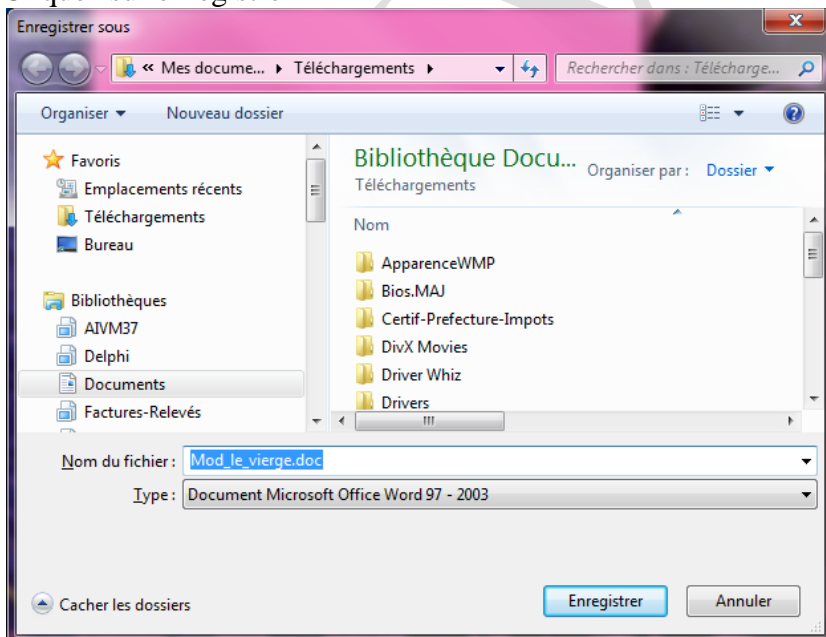
↓ DOWNLOAD



Cette fenêtre s'ouvre



Cliquez sur enregistrer



Choisissez le répertoire et changez le nom si vous le souhaitez.

La mise en page n'est pas forcément respectée, j'ai essayé avec une quittance de loyer vierge, il y a de la casse dans la mise en page, il est vrai que l'exercice est difficile. Tout le texte est.

### Question annexe

Vous en avez assez d'Adobe reader et de son poids monstrueux. Vous pouvez télécharger gratuitement Nuance PDF Reader (faite la recherche sut Internet). Vous devez vous inscrire (adresse, mot de passe et vous recevez un email, vous permettant le téléchargement.

Cette version du reader 4 fois moins lourde, permet de créer des formulaires ce que ne fait pas Adobe reader. Donc c'est un bon plan.

AIVM37