

N°AS21



# Désactiver son au démarrage de W11

## Désactiver son au démarrage de W11

MAJ le 06/02/2022

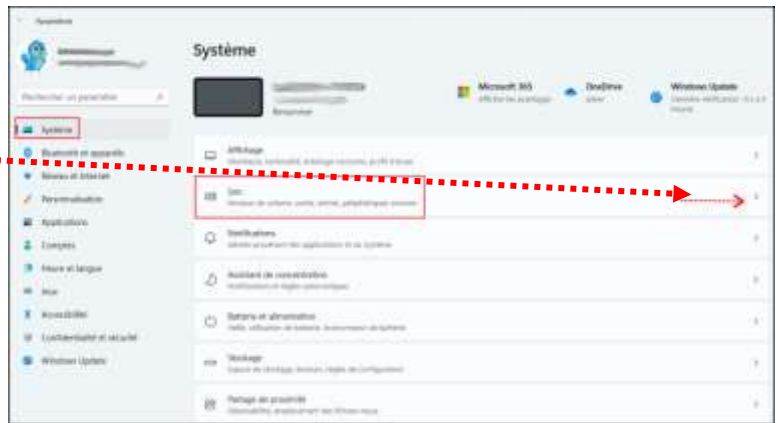
Présentation du problème

A.I.V.M.37

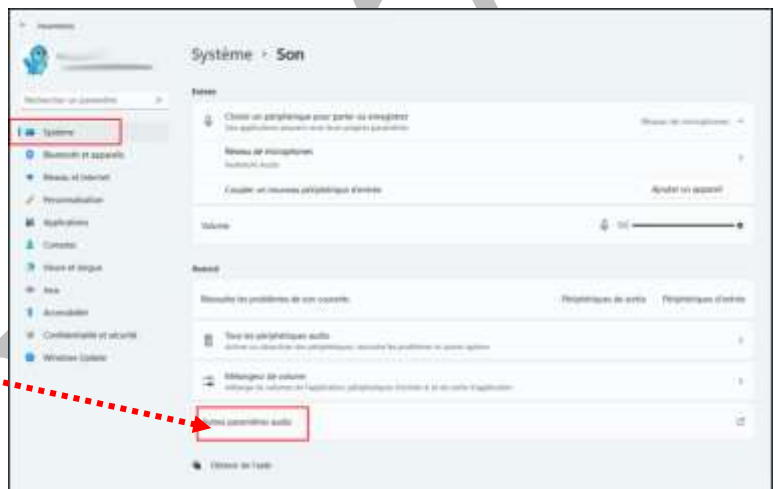
I  
N  
F  
O  
-  
A  
I  
V  
M  
3  
7

## Désactiver son au démarrage

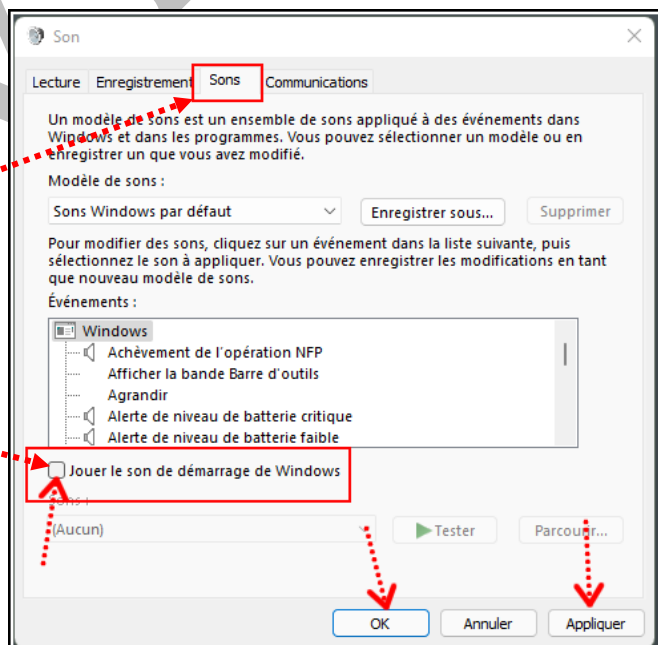
1. Panneau de démarrage → Paramètres → Système → Son → Clic sur la flèche



2. Défiler vers le bas → Clic sur "Autres paramètres audio"



3. Onglet "sons"
4. Décocher "Jouer le son au démarrage"
5. Appliquer
6. Ok



## Désactiver tous les sons

Idem

Panneau de démarrage → Paramètres → Système → Son → Clic sur la flèche → Autres paramètres audio  
→ Sons → Modèles de sons → Aucun son

Appliquer → OK

