

N°AS08



I
N
F
O
-
A
I
V
M
3
7

Edge

Changer le moteur de recherche

Edge

Changer le moteur de recherche

MAJ le 06/03/2021

Présentation du problème

Edge a pour moteur de recherche Bing

Si vous voulez utiliser Qwant ou Google il y a des réglages à faire

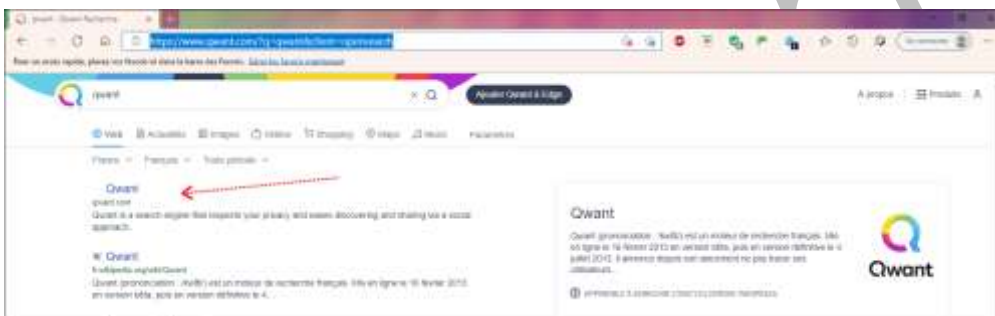
A.I.V.M.37

1 Ajouter Qwant

A. Dans la zone de recherche demander Qwant



B. Cliquer sur "Qwant.com"

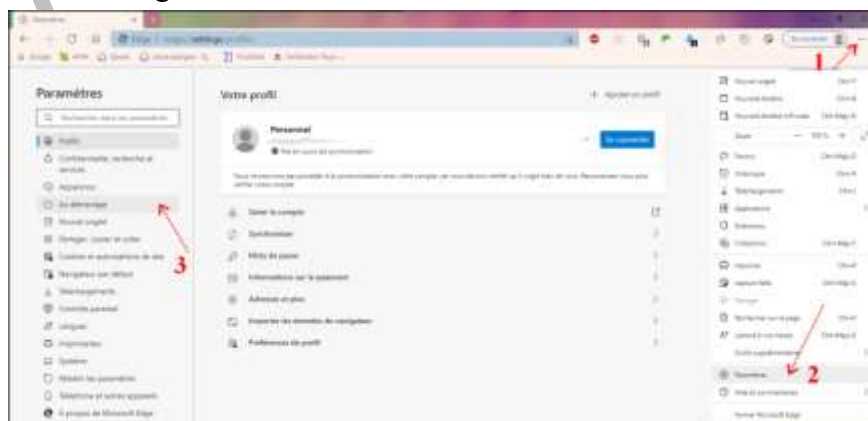


C. Sélectionner l'URL et clic droit dessus → Copier



D. Ouvrir les paramètres

1. Clic sur les 3 points
2. Paramètres
3. Onglet "Démarrage"



Fiche Pratique

E. Dans l'onglet de démarrage

1. Clic sur "Ajouter une fenêtre"
2. Clic droit sur l'emplacement réservé à l'URL et coller l'URL
3. Ajouter

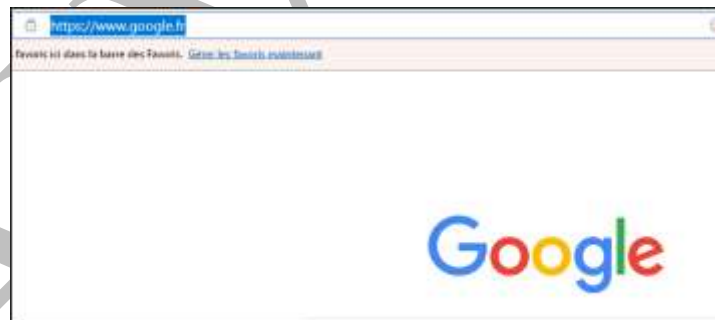


- Qwant apparaît ainsi



2 Ajouter Google

- Même procédure que pour Qwant mais avec l'URL de Google



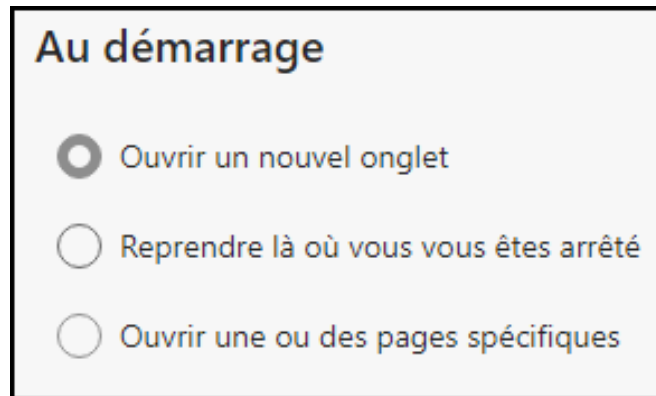
- Google apparaîtra ainsi



- En cliquant sur les pointillés on peut modifier l'URL ou supprimer la page
- On peut ajouter d'autres moteurs de recherche

3 Réglage du démarrage

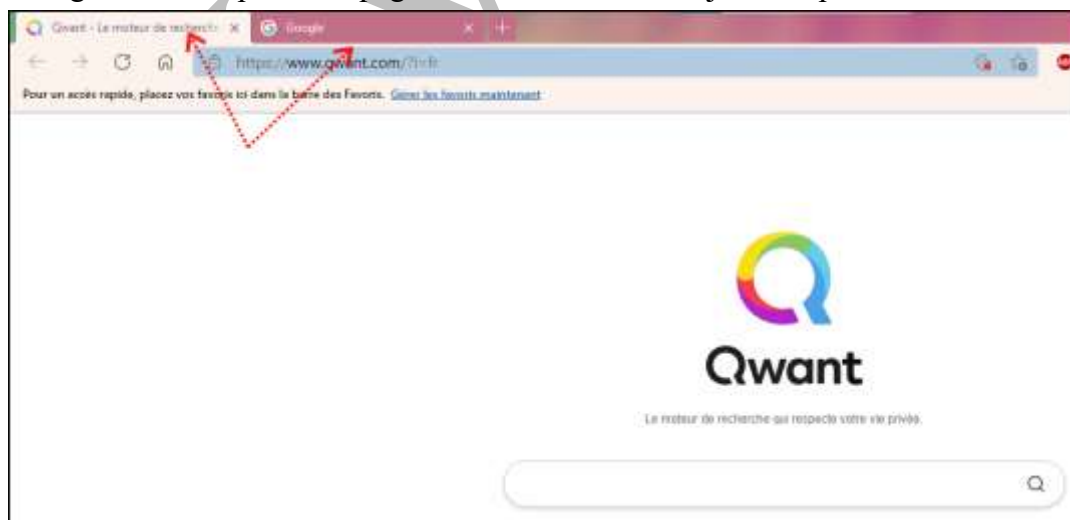
1. Si on choisit d'ouvrir un nouvel onglet Edge s'ouvrira avec Bing



2. Si on choisit d'ouvrir une ou des pages spécifiques Edge s'ouvrira soit une seule page si on a ajouté qu'un seul moteur de recherche, soit autant de pages qu'on aura ajouté de moteurs de recherche
3. Quand Edge s'ouvre la première page sera celle du moteur ajouté en premier au démarrage



Quand Edge s'ouvre la première page sera celle du moteur ajouté en premier au démarrage



Tout nouvel onglet ouvert se fera avec Bing

4 Edge privé

1. En privé Edge s'ouvre automatiquement avec Bing
2. Solution → Mettre le ou les moteurs désirés dans la barre des favoris
 - Ouvrir Qwant.com
 - Cliquer sur l'étoile
 - Nommer qwant
 - Terminé



- Faire de même pour Google ou autre moteur de recherche
3. On retrouve les moteurs de recherche dans la barre des favoris. Il suffit de cliquer sur le navigateur choisi pour ouvrir une page avec ce navigateur

